

STICK-EM®

THE BUGO®

— BED BUG DETECTOR —

- EASY TO APPLY-NO LIFTING
- VISUALLY DISCREET
- ALSO GOOD FOR ROACHES
- LASTS UP TO 8 WEEKS

JT EATON™
SINCE 1932

-STOP BED BUGS-

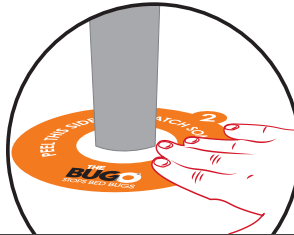
STICK-EM'S® THE BUGO® is an invisible bed bug barrier that stops bed bugs.

Visit www.jteaton.com/bedbug for more bed bug solutions.

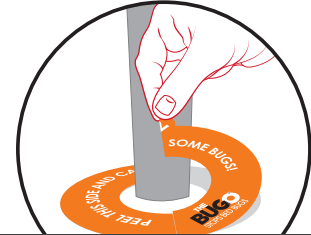
Apply STICK-EM'S® THE BUGO® without lifting your bed or other furniture. Save your back!



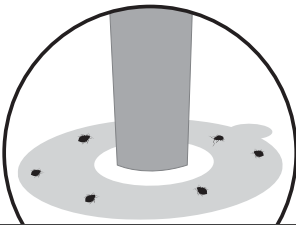
1 Carefully peel off the purple or green printed side of the adhesive circle



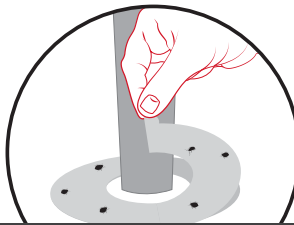
2 Stick the exposed adhesive side on to the floor around a bed leg (ensure that the edges meet, forming a continuous circle)



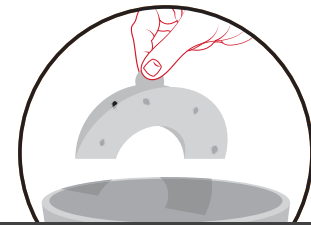
3 Remove the orange printed liner to activate The Bugo and catch some bugs



4 The Bugo can remain in place for up to 8 weeks



5 To remove The Bugo, slowly peel away from the floor surface



6 Dispose of the used Bugo responsibly

▼ **USE WITH THE COMPLETE LINE OF JT EATON™ BED BUG CONTROL PRODUCTS**



ITEM# 211H
HARD FLOOR APPLICATION



ITEM# 211S
CARPET APPLICATION

VISIT WWW.JTEATON.COM FOR A COMPLETE LINE OF PEST CONTROL PRODUCTS.

JT EATON™
SINCE 1932

YBUG0RETL2

STICK-EM®

THE BUGO®

— DETECTOR DE CHINCHES —

- FÁCIL DE APLICAR - SIN LEVANTAMIENTO
- VISUALMENTE DISCRETO
- TAMBIÉN ES BUENO PARA CUCARACHAS
- DURA HASTA 8 SEMANAS

JT EATON™

SINCE 1932

DETENGA LAS CHINCHES

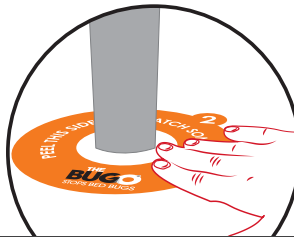
THE BUGO® DE STICK-EM® es una barrera para chinches invisible que detiene las chinches.

Visit www.jteaton.com/bedbug para más soluciones de chinches.

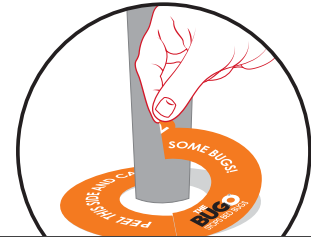
Aplique the BUGO® DE STICK-EM® sin levantar la cama ni otros muebles. ¡Cuide su espalda!



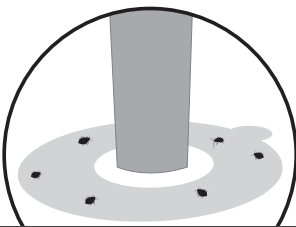
1 Despegue cuidadosamente el lado impreso de color violeta o verde del círculo adhesivo



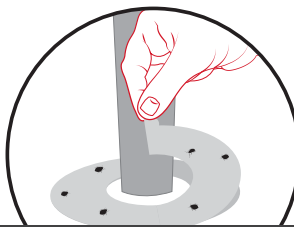
2 Pegue el lado adhesivo expuesto en el suelo alrededor de la pata de la cama (asegúrese de que los bordes se unan y formen un círculo continuo)



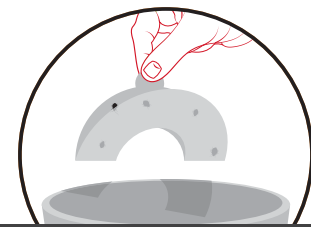
3 Quite la funda impresa en naranja para activar The Bugo y atrapar algunas chinches



4 The Bugo puede permanecer en el lugar hasta 8 semanas



5 Para quitar The Bugo, despegue de la superficie del suelo



6 Deshágase del The Bugo usado de manera responsable

▼ EL USO CON LA LÍNEA COMPLETA DE PRODUCTOS JTEATON™ PARA EL CONTROL DE CHINCHES.



ARTÍCULO N.º 211H
APLICACIÓN PARA PISO DURO



ARTÍCULO N.º 211S
APLICACIÓN PARA TAPETES

VISITE WWW.JTEATON.COM PARA UNA LÍNEA COMPLETA DE SOLUCIONES PARA EL CONTROL DE PESTES.

JT EATON™
SINCE 1932

YBUG0RETL2